

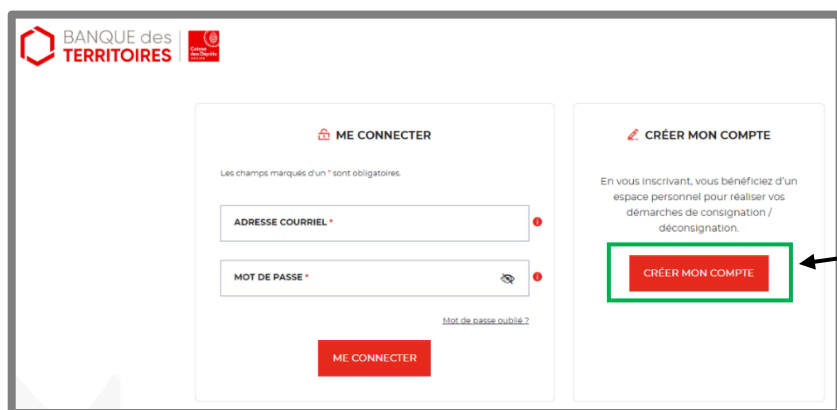
## FICHE PRATIQUE DEMARCHES EN LIGNE

### CREATION DE COMPTE : PROFESSIONNEL DU DROIT

<https://consignations.caissedesdepots.fr/mon-compte/>

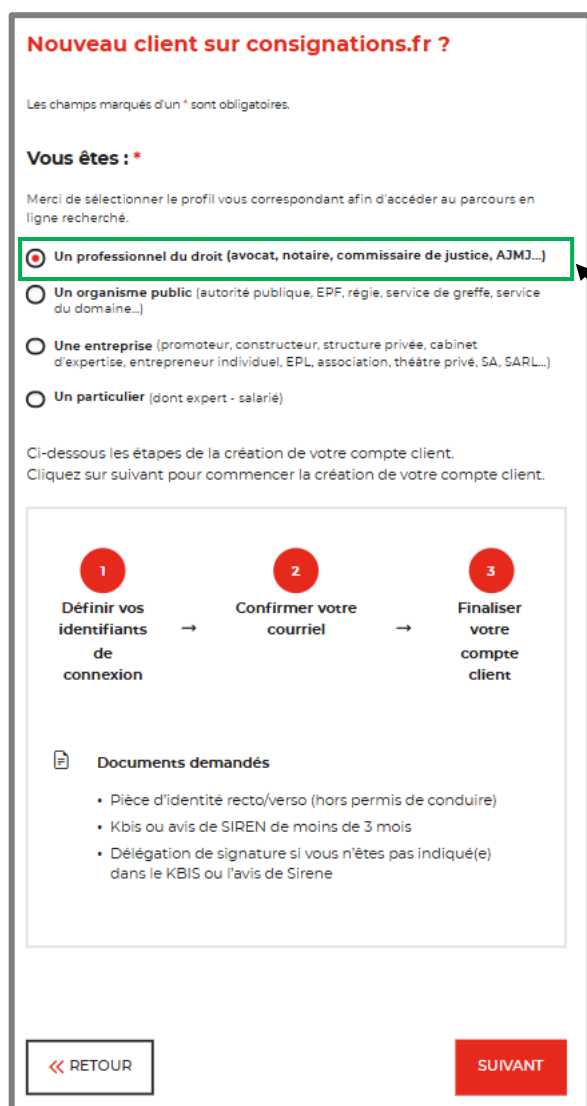
**Principe :** Chaque structure doit créer un compte (espace personnel) pour réaliser des demandes de consignation en ligne. L'adresse courriel de l'utilisateur sert d'identifiant unique pour se connecter.

#### • Connexion



The screenshot shows two main sections: 'ME CONNECTER' and 'CRÉER MON COMPTE'. The 'ME CONNECTER' section has fields for 'ADRESSE COURRIEL' and 'MOT DE PASSE', with a 'ME CONNECTER' button below. The 'CRÉER MON COMPTE' section has a 'CRÉER MON COMPTE' button highlighted with a green box. An arrow points from the text 'Une fois sur la page d'accueil, cliquer sur « créer mon compte »' to this button.

Une fois sur la page d'accueil, cliquer sur « créer mon compte »



The screenshot shows the 'Nouveau client sur consignations.fr ?' page. It includes a section 'Vous êtes : \*' with four radio button options: 'Un professionnel du droit (avocat, notaire, commissaire de justice, AJM...)', 'Un organisme public', 'Une entreprise', and 'Un particulier'. The first option is selected and highlighted with a green box. An arrow points from the text 'Il faut sélectionner le segment :' to this box. Below the options is a progress bar with three steps: '1 Définir vos identifiants de connexion', '2 Confirmer votre courriel', and '3 Finaliser votre compte client'. At the bottom, there is a 'Documents demandés' section listing required documents: 'Pièce d'identité recto/verso', 'Kbis ou avis de SIREN', and 'Délégation de signature'. Navigation buttons 'RETOUR' and 'SUIVANT' are at the bottom.

Il faut sélectionner le segment :

- **Un professionnel du droit**
- Une entreprise
- Un organisme public
- Un particulier

## FICHE PRATIQUE DEMARCHES EN LIGNE

### CREATION DE COMPTE : PROFESSIONNEL DU DROIT

<https://consignations.caissedesdepots.fr/mon-compte/>

- **Validation du compte** (pour créer vos identifiants de connexion)

1

#### Définir vos identifiants de connexion

NOM DE LA SOCIÉTÉ \*

Indicatif téléphonique \*

France (+33) ▼ **TELEPHONE PORTABLE \***

**VOTRE ADRESSE COURRIEL \***

CONFIRMATION ADRESSE COURRIEL \*

MOT DE PASSE \*

CONFIRMATION DU MOT DE PASSE \*

☐ J'ai lu et je reconnais avoir pris connaissance de la [Notice d'information](#) « Consignations, dépôts spécialisés, comptes inactifs transférés à la Caisse des Dépôts » sur la protection des données personnelles \*

Code de sécurité (CAPTCHA)  
Cette question sert à vérifier si vous êtes un visiteur humain ou non afin d'éviter les soumissions de pourriel (spam) automatisées.

TXCYER

Saisir les caractères de l'image ci-dessus \*

[<< RETOUR](#) [CRÉER VOTRE COMPTE](#)

2

#### Valider votre compte

Un mail contenant un lien d'activation vous a été envoyé sur votre adresse courriel **entreprise.paa@cs7.test-cdc.fr**. Veuillez cliquer sur le lien pour [activer votre espace personnel](#).

Si vous ne cliquez pas sur ce lien, votre compte restera inactif.  
Si vous n'avez pas reçu le courriel d'ici quelques minutes, veuillez vérifier dans votre dossier « spam » ou « indésirable ».

**UN PROBLÈME ?**

Contactez nos conseillers au 01 58 54 29 88. Prix d'un appel local du lundi au vendredi de 9h à 11h45 et de 13h à 16h00.

[Ou recevez un nouveau lien:](#)

Le lien est valable pendant 30 minutes



Ce champ est obligatoire. Si vous n'avez pas de numéro de portable professionnel, saisissez un numéro aléatoire comme tel 06 00 00 00 00 ou 07 00 00 00 00



Saisissez votre e-mail nominatif au sein du cabinet ou de l'office et non l'e-mail générique de votre structure

3

#### Activation de compte – Espace Personnel Consignations

noreply-consignations@caissedesdepots.fr  
À entreprise.paa@cs7.test-cdc.fr

[Répondre](#) [Répondre à tous](#) [Transférer](#)

jeu. 15/06/2022

Bonjour Madame, Monsieur,

Afin de finaliser la création de votre espace personnel du site Consignations.fr de la Banque des Territoires – Caisse des Dépôts, veuillez cliquer sur le lien ci-dessous :

<https://consignations-proj-rec.hpi.cdc.fr/mon-compte/activer-compte?token=QCQCOAMCXONEGEIKXV6HO7AXDE80E4DYCJLDJNYTDP9DIOA0NFOXXQ2AUUOOC0C>

Attention, ce lien n'est valide que 30 minutes après réception de ce message. Passé ce délai, vous devrez procéder à une nouvelle demande d'activation de compte.

Votre espace personnel sera ensuite activé et vous pourrez réaliser vos démarches de consignation / déconsignation et en suite l'activation de votre compte. Pour vous connecter, rendez-vous sur le site <https://consignations-proj-rec.hpi.cdc.fr/mon-compte> puis saisissez votre identifiant et votre mot de passe.

Nos conseillers sont à votre écoute au 01 58 50 89 88 (prix d'un appel local) du lundi au vendredi de 9h à 11h45 et de 13h à 16h pour toute assistance.

Cordialement,

Le service des consignations

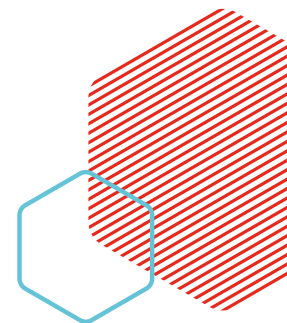


Cliquez sur le lien pour valider la création de votre compte

#### Votre compte est validé

Vous pouvez maintenant vous connecter.

[RETOURNER À L'ÉCRAN DE CONNEXION](#)



## FICHE PRATIQUE DEMARCHES EN LIGNE

### CREATION DE COMPTE : PROFESSIONNEL DU DROIT

<https://consignations.caissedesdepots.fr/mon-compte/>

#### • Création du compte client

Vous devez saisir les informations vous concernant afin de valider la création du compte.

1

Sélectionnez le type d'activité vous correspondant

2

#### • Document(s) justificatif(s)

Après avoir entré vos informations, ajoutez le document obligatoire :

- Kbis ou l'avis Sirene (moins de 3 mois)
- Délégation de signature si vous n'êtes pas indiqué(e) dans le KBIS ou l'avis de Sirene

## FICHE PRATIQUE DEMARCHES EN LIGNE

### CREATION DE COMPTE : PROFESSIONNEL DU DROIT

<https://consignations.caissedesdepots.fr/mon-compte/>

#### • Création des utilisateurs

### Création de votre compte client

01 Votre structure 02 Vos informations 03 Vos documents 04 Vos utilisateurs

#### LISTE DES UTILISATEURS HABILITÉS - ÉTAPE FACULTATIVE

En tant qu'administrateur de votre compte client, vous avez la possibilité de créer / modifier / supprimer différents profils d'utilisateur :

- Profil Administrateur (2 maximum) pour gérer le compte client, superviser l'ensemble des demandes et disposer des droits du profil demandeur.
- Profil Demandeur (100 maximum) pour réaliser des demandes, suivre leur avancement et joindre tous les documents demandés lors de l'instruction.
- Profil Consultation (50 maximum) pour consulter toutes les demandes et télécharger les justificatifs.

ZF ZR

Profil : Administrateur

Email : entreprise.paa@cs7.test-cdc.fr

Téléphone : (+33)0755678387-(+33)0755075578

CRÉER UN NOUVEL UTILISATEUR

« RETOUR VALIDER »

Lors de la création de votre compte client, vous êtes identifié en tant qu'**administrateur** et êtes habilité à créer/supprimer les profils utilisateurs.

Vous avez la possibilité de créer un nouvel utilisateur en lui attribuant un profil :

- Administrateur
- Demandeur
- Consultation

*Il est fortement recommandé de créer un **deuxième administrateur** afin d'éviter tout blocage en cas de départ ou d'absence du 1<sup>er</sup> administrateur.*

### Création de votre compte client

01 Votre structure 02 Vos informations 03 Vos documents 04 Vos utilisateurs

#### LISTE DES UTILISATEURS HABILITÉS - ÉTAPE FACULTATIVE

En tant qu'administrateur de votre compte client, vous avez la possibilité de créer / modifier / supprimer différents profils d'utilisateur :

- Profil Administrateur (2 maximum) pour gérer le compte client, superviser l'ensemble des demandes et disposer des droits du profil demandeur.
- Profil Demandeur (100 maximum) pour réaliser des demandes, suivre leur avancement et joindre tous les documents demandés lors de l'instruction.
- Profil Consultation (50 maximum) pour consulter toutes les demandes et télécharger les justificatifs.

ZF ZR

Profil : Administrateur

Email : entreprise.paa@cs7.test-cdc.fr

Téléphone : (+33)0755678387-(+33)0755075578

Les champs marqués d'un \* sont obligatoires.

AJOUTER CET UTILISATEUR

ADRESSE COURRIEL \* PROFIL \*

NOM \* PRENOM \*

Indicateur téléphonique France (+33) TÉLÉPHONE FIXE Indicateur téléphonique France (+33) TÉLÉPHONE MOBILE

AJOUTER CET UTILISATEUR